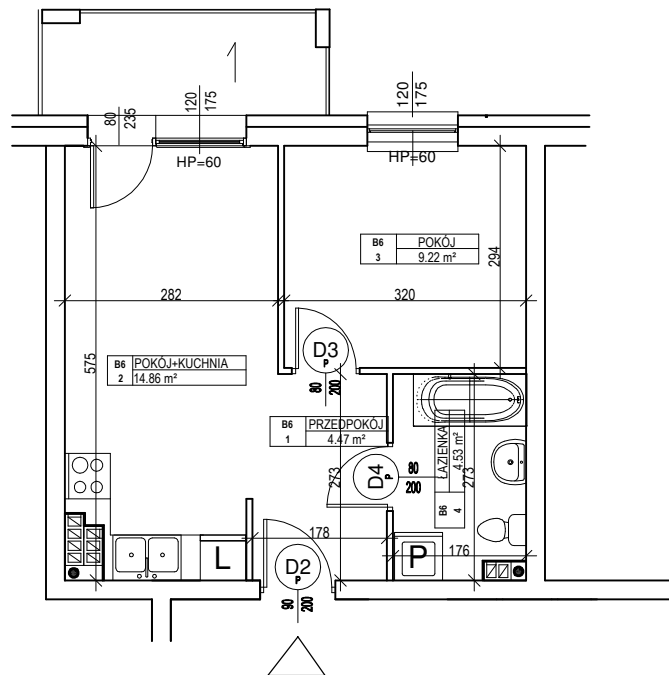
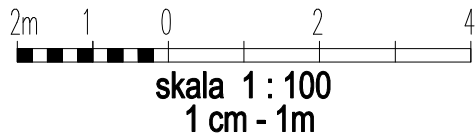


# OSIEDLE ZABUDOWY WIELORODZINNEJ "SPORTOWE"

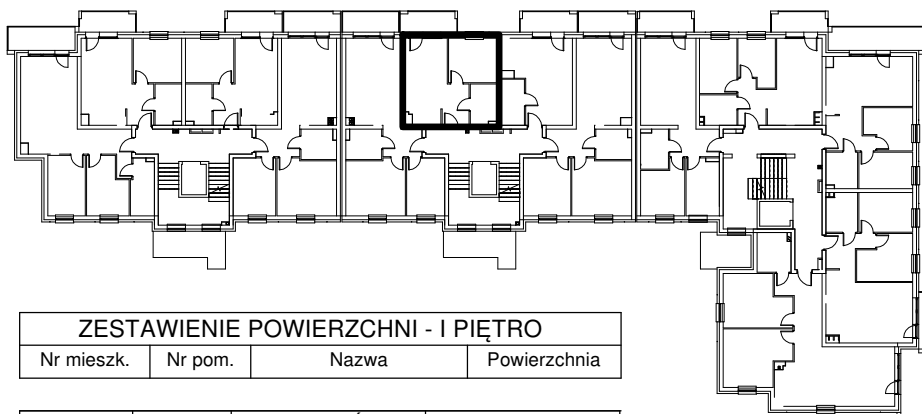
## BUDYNEK WIELORODZINNY "B"

### MIESZKANIE nr B.6

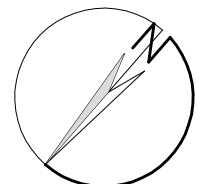
Powierzchnia : 33.08 m<sup>2</sup>



#### LOKALIZACJA MIESZKANIA NA RZUCIE KONDYGNACJI BUDYNKU



#### ORIENTACJA



#### ZESTAWIENIE POWIERZCHNI - I PIĘTRO

Nr mieszk.	Nr pom.	Nazwa	Powierzchnia
B6	1	PRZEDPOKÓJ	4.47
B6	2	POKÓJ+KUCHNIA	14.86
B6	3	POKÓJ	9.22
B6	4	ŁAZIENKA	4.53
			33.08

Widoczne wymiary pokazują odległość pomiędzy elementami ścian bez warstw wykończenia tynkiem. Do pomiarów powierzchni przyjęto wykończenie tynkiem o grubości 1,5cm

# B.6