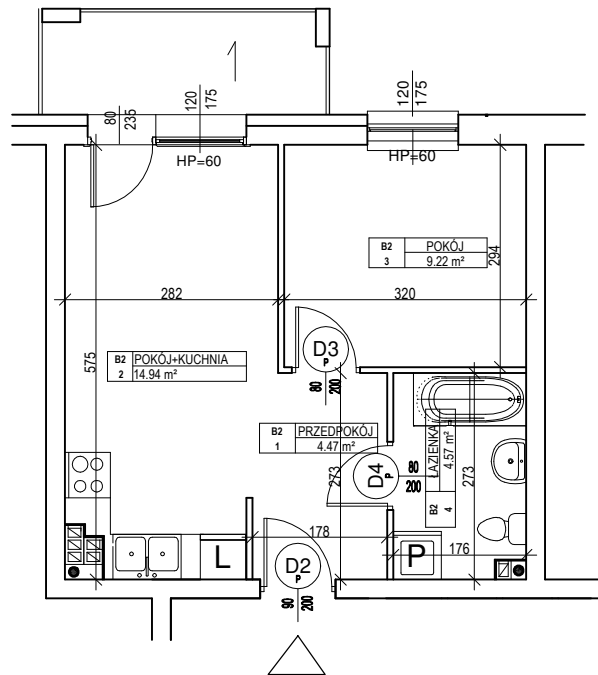
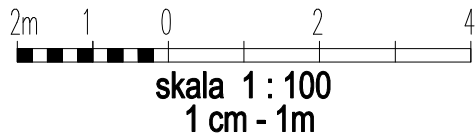


# OSIEDLE ZABUDOWY WIELORODZINNEJ "SPORTOWE"

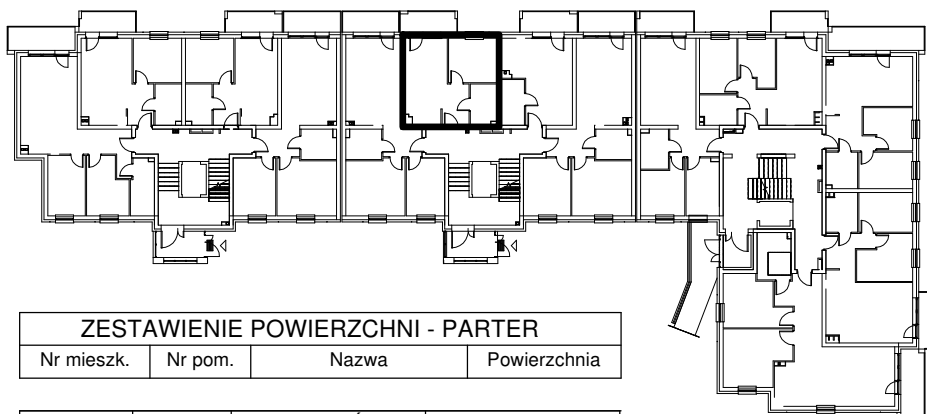
## BUDYNEK WIELORODZINNY "B"

### MIESZKANIE nr B.2

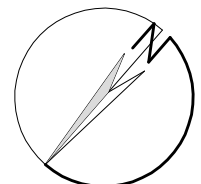
Powierzchnia : 33.20 m<sup>2</sup>



LOKALIZACJA MIESZKANIA NA RZUCIE KONDYGNACJI BUDYNKU



ORIENTACJA



ZESTAWIENIE POWIERZCHNI - PARTER

Nr mieszk.	Nr pom.	Nazwa	Powierzchnia
------------	---------	-------	--------------

B2	1	PRZEDPOKÓJ	4.47
B2	2	POKÓJ+KUCHNIA	14.94
B2	3	POKÓJ	9.22
B2	4	ŁAZIENKA	4.57
			33.20

UWAGA:

Widoczne wymiary pokazują odległość pomiędzy elementami ścian bez warstw wykończenia tynkiem. Do pomiarów powierzchni przyjęto wykończenie tynkiem o grubości 1,5cm

**B.2**